

FLIX FLAX

Drucken:

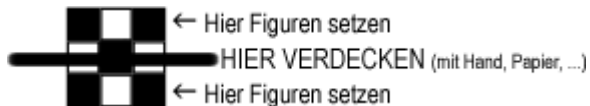
weisses Papier, Din A4, Hochformat, Farbe (bei schwarz-weiss Druck: Spielfiguren bemalen)
Spielplan und Spielfiguren ausschneiden. (6 Spielfiguren)

TIP: das Spielmaterial auf stärkeres Papier / Karton ausdrucken oder kleben!

FLIX FLAX Spielverlauf & Spielregel:

Spieler Flix erhält 3 Flix-Figuren (gelb, rot, grün),
Spieler Flax 3 Flax-Figuren (gelb, rot, grün mit schwarzem Punkt).

- 1) Startspieler bestimmen oder ausknobeln
- 2) Verdeckt setzen: Hand (Stück Papier, Karton,...) in der Spielplan-Mittelreihe aufstellen.
Jeder setzt seine 3 Figuren auf die 3 übrigen Felder (Aussenreihe). Dann aufdecken.




- 3) Ziehen: abwechselnd mit EINER beliebigen seiner Figuren EIN FELD **waagrecht, senkrecht oder diagonal ziehen**. (Startspieler beginnt)
- 4) Ziel: Gegnerfiguren aus dem Spiel schlagen! Geschlagene Figur aus dem Spiel nehmen.
Schlagen: NUR WAAGRECHT oder SENKRECHT. NICHT DIAGONAL!

GRÜN SCHLÄGT ROT
ROT SCHLÄGT GELB
GELB SCHLÄGT GRÜN


SIEGER = Wer den Gegner aus dem Spiel geschlagen hat!

- Nicht auf Figuren ziehen wenn man sie nicht schlagen kann!
- Einmal gezogen - keine Änderung mehr erlaubt!
- Figuren können 'eingesperrt' sein, d.h. haben keine Zugmöglichkeit!
Dann kommt der andere Spieler wieder an die Reihe!

Spielplan:



Spielfiguren:



FERTIG! VIEL SPASS!
Vielen Dank für die Benützung unseres Services!