

HALLO UND WILLKOMMEN!

DRUCKEN: Am besten: weißes Papier verwenden, Papierformat DIN A4, Hochformat, Farbdruck
Bei Druck in schwarz/weiß: Nur die Spielfiguren müssen farbig sein!
(eigene Figuren nehmen oder farbig ausdrucken bzw. anmalen).

CHECKLISTE 'RECHTS-LINKS': (Spielmaterial für 4 Spieler)

- Checkliste & Spielregeln (2 Seiten)
- Spielplan, Spielfiguren (1 Seite)
- Listen (1 Seite) (Seiten bei Papierformat DinA4, Hochformat)

- **Spielplan, Figuren und Listen** ausschneiden
- **Spielfiguren:** wenn ihr keine eigenen Spielfiguren bei der Hand habt, gibt es sie auch zum Ausschneiden.(farbig ausdrucken oder anmalen). Jeder Spieler bekommt 1 Figur.
- Außerdem braucht ihr noch **2 verschiedenfarbige Würfel** und einen **Schreibstift**.

TIP: das Spielmaterial auf stärkeres Papier / Karton ausdrucken oder kleben!

RECHTS-LINKS Spielmaterial, Spielziel, Spielvorbereitung

- 1 Spielplan
- 4 verschiedenfarbige Spielfiguren
- 2 verschiedenfarbige Würfel
- Listen (Rot, Blau, Gelb, Grün) oder selbst Listen schreiben, Schreibstift

Spielziel ist es 4 bestimmte Spielfelder zu erreichen: Blau, Gelb, Rot und Grün.
Die eigene 'Startfarbe' muss zuletzt erreicht werden. Wer's zuerst schafft hat gewonnen!

Spielvorbereitung:

- Jeder erhält eine Spielfigur und stellt sie auf das jeweilige Farbfeld.
- Jeder erhält (bzw. schreibt) eine Liste + Schreibstift und kennzeichnet 'seine' eigene Farbe.
Dieses Feld muss zuletzt erreicht werden!
- Ein Startspieler wird bestimmt (z.B.: die/der Jüngste, wer die höchste Zahl würfelt,...) und erhält die beiden Würfel. Nacheinander kommt jeder im Uhrzeigersinn dran zum Würfeln und Ziehen...
- Ein Würfel ist immer der „Richtungswürfel“, der andere ist immer der „Zugwürfel“.
(z.B.: weißer Würfel ist Richtungswürfel, schwarzer Würfel ist Zugwürfel)

RECHTS-LINKS SPIELVERLAUF

1) WÜRFELN: Mit beiden Würfeln gleichzeitig.

ZUGWÜRFEL: gibt an, wie viele Felder die Spielfigur zieht.

RICHTUNGSWÜRFEL: gibt an, ob nach links oder rechts ‚abgebogen‘ werden muss.

2) ZIEHEN:

- Der Zug beginnt in eine beliebige Richtung.
- Jedoch während des Zuges **MUSS 1 MAL ABGEBOGEN** werden:
- **Richtungswürfel zeigt 1, 3 oder 5: LINKS abbiegen**
- **Richtungswürfel zeigt 2, 4 oder 6: RECHTS abbiegen**
- Zeigt der Zugwürfel 1: 1 Feld in eine beliebige Richtung ziehen (dann kann man gar nicht abbiegen).

3) ABBIEGEN:

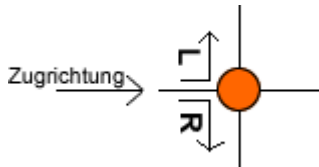
Links/Rechts gilt von der Zugrichtung aus gesehen !

Am besten beim Ziehen vorstellen, in einem Fahrzeug zu sitzen.

Vorsicht! Es könnte vorkommen, dass einem nicht gleich einfällt wo links und rechts ist ;-)

Manchmal muss man „verkehrt“ denken, je nachdem wie man am Spieltisch sitzt.

Beispiel:



- Über die 4 Eckfelder kann man ganz normal ziehen. Gilt nicht als Abbiegen.

4) WEITERE ZUGREGELN:

- Es dürfen nicht mehrere Figuren auf einem Feld stehen.
- Landet eine Figur genau auf einer anderen (am Ende des Zuges), darf man die „erwischte“ Figur auf ein beliebiges freies Feld stellen.
- Man darf keine anderen Figuren überspringen!
- Nicht mehr als 1 Mal abbiegen!

5) BONUS: 2 GLEICHE ZAHLEN GEWÜRFELT

- Ziehen: Die Spielfigur zieht die gesamten gewürfelten Punkte (beide Würfel zusammenzählen).
- Abbiegen: Man darf gar nicht, 1 Mal oder 2 mal in beliebige Richtungen abbiegen.

6) FARBFELDER ERREICHEN:

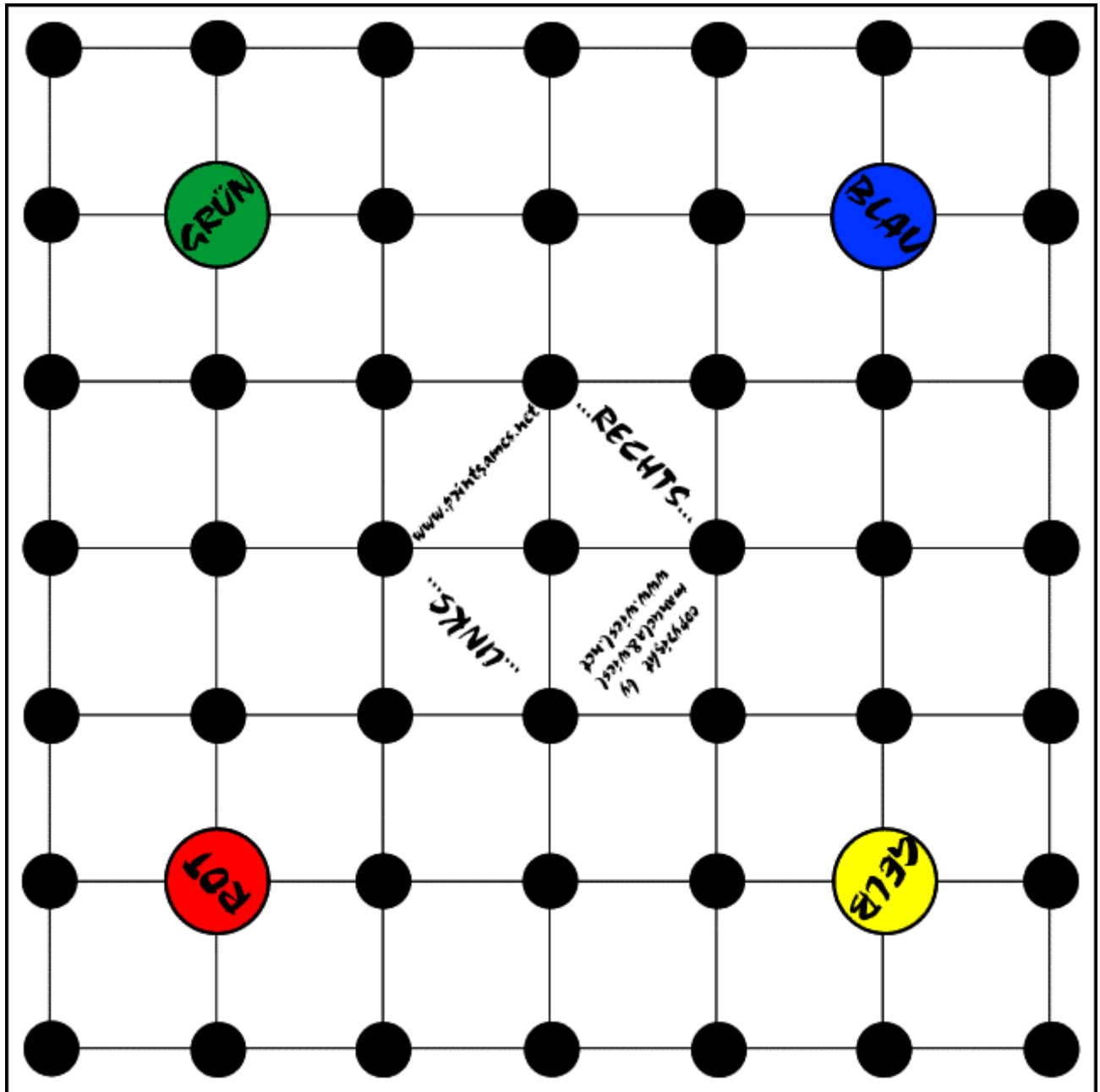
Ist ein Zug auf einem Farbfeld zu Ende, streicht man das erreichte Feld auf seiner Liste!

Achtung: die gekennzeichnete **eigene Farbe zuletzt erreichen!!!**


(Man darf mehrmals auf die Farbfelder ziehen, muss sie aber nur 1 x erreichen.)

SIEGER = Wer zuerst alle Felder auf der Liste erreicht hat!

Spielplan:



Spielfiguren:



Listen:

<p>Spieler:</p> <p>Rot Rot Rot</p> <p>Blau Blau Blau</p> <p>Gelb Gelb Gelb</p> <p>Grün Grün Grün</p>	<p>Spieler:</p> <p>Rot Rot Rot</p> <p>Blau Blau Blau</p> <p>Gelb Gelb Gelb</p> <p>Grün Grün Grün</p>
<p>Spieler:</p> <p>Rot Rot Rot</p> <p>Blau Blau Blau</p> <p>Gelb Gelb Gelb</p> <p>Grün Grün Grün</p>	<p>Spieler:</p> <p>Rot Rot Rot</p> <p>Blau Blau Blau</p> <p>Gelb Gelb Gelb</p> <p>Grün Grün Grün</p>
<p>Spieler:</p> <p>Rot Rot Rot</p> <p>Blau Blau Blau</p> <p>Gelb Gelb Gelb</p> <p>Grün Grün Grün</p>	<p>Spieler:</p> <p>Rot Rot Rot</p> <p>Blau Blau Blau</p> <p>Gelb Gelb Gelb</p> <p>Grün Grün Grün</p>
<p>Spieler:</p> <p>Rot Rot Rot</p> <p>Blau Blau Blau</p> <p>Gelb Gelb Gelb</p> <p>Grün Grün Grün</p>	<p>Spieler:</p> <p>Rot Rot Rot</p> <p>Blau Blau Blau</p> <p>Gelb Gelb Gelb</p> <p>Grün Grün Grün</p>

FERTIG!!! VIEL SPASS!
Vielen Dank für die Benützung unseres Services!